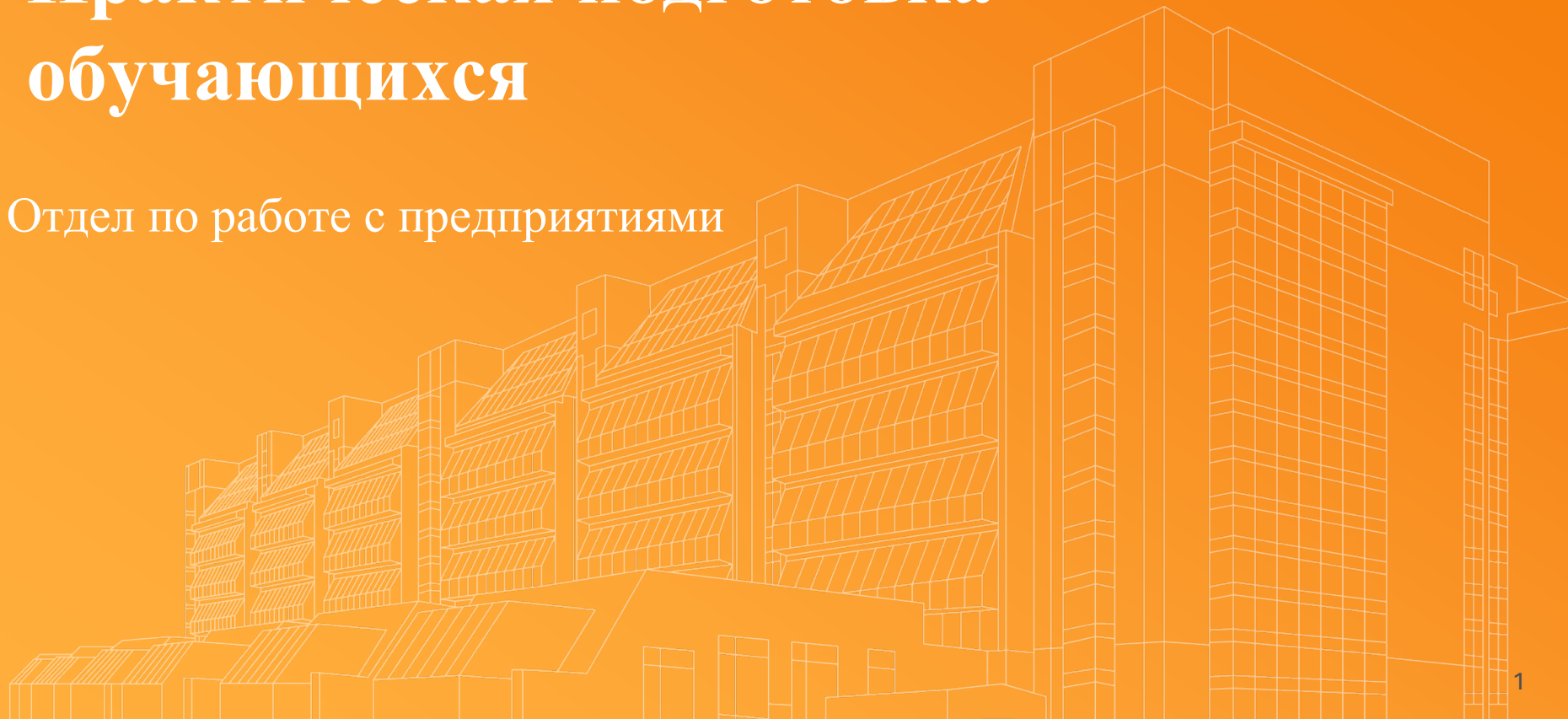


# Практическая подготовка обучающихся

Отдел по работе с предприятиями



## Практическая подготовка

это не просто формальность, а часть образовательного процесса, без которой невозможно стать полноценным специалистом. Она помогает студентам выйти за рамки учебников и теории, получить реальные навыки, освоить рабочие процессы и увидеть профессию изнутри.



## Виды практики



### Учебная

- практика по получению первичных профессиональных умений и навыков;
- научно- исследовательская работа;
- технологическая (проектно-технологическая) практика;
- эксплуатационная практика и другие типы по усмотрению образовательной организации высшего образования.



### Производственная

- практика по получению профессиональных умений и опыта профессиональной деятельности;
- научно-исследовательская работа;
- педагогическая практика;
- технологическая (проектно-технологическая) практика;
- эксплуатационная практика;
- **преддипломная практика** и другие формы по усмотрению образовательной организации высшего образования.

## Продолжительность рабочего дня практиканта



### от 16 – 18 лет

не более 35 часов в неделю (ст. 92 ТК РФ)



### от 18 лет и старше

не более 40 часов в неделю (ст. 91 ТК РФ)

## Университет



## Предприятие

Если ты проходишь практику в Университете, то договор о практической подготовке оформлять не нужно.

Даже если практика проходит на другом факультете или в структурном подразделении.




Для прохождения практики в профильной организации не позднее чем за 1 месяц до начала практики нужно:

1. согласовать место прохождения практики с руководителем практики от кафедры;
2. заключить договор и приложения на практическую подготовку. Некоторые организации перед заключением договора запрашивают сопроводительное письмо, его необходимо запросить у ответственного по практике на факультете.



Посмотри Список предприятий, с которыми заключены договоры на практику

Предприятие ЕСТЬ в списке



**1.** Тебе нужно оформить только Приложения 1 и 2 в двух экземплярах (по образцу);

**2.** Подписать в организации;

**3.** Далее подписанные приложения 1 и 2 в двух экземплярах принести ответственному по практике на факультете;

**4.** Забрать один экземпляр приложений и отвезти в организацию.



Посмотри Список предприятий, с которыми заключены договоры на практику

## Предприятия НЕТ в списке



1. Зайти на сайт СПбГУТ в раздел «Студенту – Практика обучающихся»;
2. Скачать Типовой договор о практической подготовке;
3. Заполнить приложение 1 к Договору в соответствии с примером (есть на сайте);
4. Направить договор в профильную организацию. Профильная организация, в свою очередь, заполняет «шапку» договора, реквизиты и Приложение 2;
5. Проверить ИНН и КПП организации на сайте;
6. Подписать Договор и Приложения 1 и 2 в двух экземплярах на предприятии;
7. Подписанные Договоры и Приложения сдать ответственному за организацию практики на факультете (заместитель декана);
8. ответственный за организацию практики на факультете (заместитель декана) предоставляет Договоры в отдел по работе с предприятиями для дальнейшего подписания со стороны вуза и регистрации;
9. после подписания со стороны вуза, забрать один экземпляр Договора и приложений – отвезти на предприятие.

# | Рекомендации по заполнению Договора

СПб ГУТ)))



Направить договор  
в профильную организацию.  
Профильная организация,  
в свою очередь, заполняет:

«шапку» договора

реквизиты

Приложение 2

«Шапку» договора  
заполняем, обратив  
внимание на основные  
пункты



Полное название  
организации +  
сокращённое



Наличие должности +  
ФИО полностью




На основании Устава  
или доверенности №\_\_


Список предприятий  
можно найти  
у ответственного  
по практике



Практика обучающихся  
СПбГУТ



ВКонтакте



Telegram

